

**Uchwała Nr XIV/119/2016
Rady Miejskiej w Witkowie
z dnia 17 marca 2016 roku**

w sprawie: wprowadzenia zmian w Wieloletniej Prognozie Finansowej Gminy i Miasta Witkowo na lata 2016 – 2025.

Na podstawie art. 226, 227, 228, 230 ust. 6 ustawy z dnia 27 sierpnia 2009 roku o finansach publicznych (t.j. Dz. U. z 2013r., poz. 885 ze zm.) oraz art. 18 ust.2 pkt 15 ustawy z dnia 8 marca 1990 roku o samorządzie gminnym (t.j. Dz.U. z 2015r., poz.1515 ze zm.) Rada Miejska w Witkowie uchwala, co następuje:

§ 1

Wprowadza się zmiany w Wieloletniej Prognozie Finansowej Gminy i Miasta Witkowo obejmującą: dochody i wydatki bieżące, dochody i wydatki majątkowe, wynik budżetu, przeznaczenie nadwyżki lub sposób finansowania deficytu, przychody i rozchody budżetu, kwotę długu oraz sposób sfinansowania spłaty długu zgodnie z załącznikiem Nr 1 do niniejszej uchwały.

§ 2

Wykonanie uchwały powierza się Burmistrzowi Gminy i Miasta Witkowo.

§ 3

Uchwała wchodzi w życie z dniem podjęcia.

Przewodniczący Rady Miejskiej

Piotr Jóźwik

Wieloletnia prognoza finansowa

załącznik nr 1 do
uchwały nr XIV/119/2016
z dnia 2016-03-17

| Wyszczególnienie | Dochody ogółem ^x | z tego: | | | | | | | | | | |
|------------------|-----------------------------|------------------------------|---|---|--------------------------------|----------------------------|---------------|---------------------|--------------------------------|---|-----------------------------------|--|
| | | Dochody bieżące ^x | w tym: | | | | | | Dochody majątkowe ^x | w tym: | | |
| | | | dochody z tytułu udziału we wpływach z podatku dochodowego od osób fizycznych | dochody z tytułu udziału we wpływach z podatku dochodowego od osób prawnych | podatki i opłaty ³⁾ | w tym: | | z subwencji ogólnej | | z tytułu dotacji i środków przeznaczonych na cele bieżące | ze sprzedaży majątku ^x | z tytułu dotacji oraz środków przeznaczonych na inwestycje |
| | | | | | | z podatku od nieruchomości | | | | | | |
| Lp | 1 | 1.1 | 1.1.1 | 1.1.2 | 1.1.3 | 1.1.3.1 | 1.1.4 | 1.1.5 | 1.2 | 1.2.1 | 1.2.2 | |
| Formuła | [1.1]+[1.2] | | | | | | | | | | | |
| 2016 | 38 181 935,59 | 37 598 935,59 | 7 352 682,00 | 100 000,00 | 10 352 805,00 | 5 465 971,00 | 12 197 849,00 | 5 484 658,69 | 583 000,00 | 553 000,00 | 0,00 | |
| 2017 | 38 279 600,00 | 37 929 600,00 | 7 485 000,00 | 101 800,00 | 10 535 000,00 | 5 564 000,00 | 12 417 000,00 | 5 440 000,00 | 350 000,00 | 350 000,00 | 0,00 | |
| 2018 | 39 227 900,00 | 38 877 900,00 | 7 672 200,00 | 104 300,00 | 10 799 000,00 | 5 703 000,00 | 12 727 000,00 | 5 576 000,00 | 350 000,00 | 350 000,00 | 0,00 | |
| 2019 | 40 199 900,00 | 39 849 900,00 | 7 864 000,00 | 106 900,00 | 11 069 000,00 | 5 846 000,00 | 13 046 000,00 | 5 715 000,00 | 350 000,00 | 350 000,00 | 0,00 | |
| 2020 | 41 196 200,00 | 40 846 200,00 | 8 060 600,00 | 109 600,00 | 11 345 000,00 | 5 992 000,00 | 13 372 000,00 | 5 858 000,00 | 350 000,00 | 350 000,00 | 0,00 | |
| 2021 | 42 217 400,00 | 41 867 400,00 | 8 262 000,00 | 112 300,00 | 11 629 000,00 | 6 142 000,00 | 13 706 000,00 | 6 005 000,00 | 350 000,00 | 350 000,00 | 0,00 | |
| 2022 | 43 264 100,00 | 42 914 100,00 | 8 468 600,00 | 115 100,00 | 11 920 000,00 | 6 295 000,00 | 14 049 000,00 | 6 155 000,00 | 350 000,00 | 350 000,00 | 0,00 | |
| 2023 | 44 337 000,00 | 43 987 000,00 | 8 680 300,00 | 118 000,00 | 12 218 000,00 | 6 452 000,00 | 14 400 000,00 | 6 309 000,00 | 350 000,00 | 350 000,00 | 0,00 | |
| 2024 | 45 508 300,00 | 45 158 300,00 | 8 897 300,00 | 121 000,00 | 12 523 000,00 | 6 614 000,00 | 14 760 000,00 | 6 467 000,00 | 350 000,00 | 350 000,00 | 0,00 | |
| 2025 | 46 687 200,00 | 46 337 200,00 | 9 119 700,00 | 124 000,00 | 12 836 000,00 | 6 779 000,00 | 15 129 000,00 | 6 628 000,00 | 350 000,00 | 350 000,00 | 0,00 | |

1) Wzór może być stosowany także w układzie pionowym, w którym poszczególne pozycje są przedstawione w kolumnach, a lata w wierszach.

2) Zgodnie z art. 227 ustawy z dnia 27 sierpnia 2009 r. o finansach publicznych (Dz. U. z 2013 r. poz. 885 z póź. zm.) zwanej dalej „ustawą”, wieloletnia prognoza finansowa obejmuje okres roku budżetowego oraz co najmniej trzech kolejnych lat. W sytuacji dłuższego okresu prognozowania finansowego wzór stosuje się także dla lat wykraczających poza minimalny (4 letni) okres prognozy, wynikający z art. 227 ustawy.

3) W pozycji wykazuje się kwoty wszystkich podatków i opłat pobieranych przez jednostki samorządu terytorialnego, a nie tylko podatków i opłat lokalnych.

| Wyszczególnienie | Wydatki ogółem ^x | z tego: | | | | | | | | Wydatki majątkowe ^x |
|------------------|-----------------------------|------------------------------|--|--|---|--|--|-----------|-----------|--------------------------------|
| | | Wydatki bieżące ^x | w tym: | | | | | | | |
| | | | z tytułu poręczeń i gwarancji ^x | w tym: | | wydatki na obsługę długu ^x | w tym: | | | |
| | | | | gwarancje i poręczenia podlegające wyłączeniu z limitu spłaty zobowiązań, o którym mowa w art. 243 ustawy ^x | na spłatę przejętych zobowiązań samodzielnego publicznego zakładu opieki zdrowotnej przekształconego na zasadach określonych w przepisach o działalności leczniczej, w wysokości w jakiej nie podlegają sfinansowaniu dotacją z budżetu państwa ¹ | | odsetki i dyskonto określone w art. 243 ust. 1 ustawy ^x | w tym: | | |
| | | | | | odsetki i dyskonto podlegające wyłączeniu z limitu spłaty zobowiązań, o którym mowa w art. 243 ustawy, w terminie nie dłuższym niż 90 dni po zakończeniu programu, projektu lub zadania i otrzymaniu refundacji z tych środków (bez odsetek i dyskonta od zobowiązań na wkład krajowy) ^x | odsetki i dyskonto podlegające wyłączeniu z limitu spłaty zobowiązań, o którym mowa w art. 243 ustawy, z tytułu zobowiązań zaciągniętych na wkład krajowy ^x | | | | |
| Lp | 2 | 2.1 | 2.1.1 | 2.1.1.1 | 2.1.2 | 2.1.3 | 2.1.3.1 | 2.1.3.1.1 | 2.1.3.1.2 | 2.2 |
| Formuła | [2.1] + [2.2] | | | | | | | | | |
| 2016 | 35 781 935,59 | 34 026 036,05 | 0,00 | 0,00 | 0,00 | 280 000,00 | 280 000,00 | 0,00 | 0,00 | 1 755 899,54 |
| 2017 | 37 929 600,00 | 34 625 300,00 | 0,00 | 0,00 | 0,00 | 270 000,00 | 270 000,00 | 0,00 | 0,00 | 3 304 300,00 |
| 2018 | 39 127 900,00 | 35 490 900,00 | 0,00 | 0,00 | 0,00 | 270 000,00 | 270 000,00 | 0,00 | 0,00 | 3 637 000,00 |
| 2019 | 37 799 900,00 | 36 378 300,00 | 0,00 | 0,00 | x | 200 000,00 | 200 000,00 | 0,00 | 0,00 | 1 421 600,00 |
| 2020 | 39 496 200,00 | 37 287 700,00 | 0,00 | 0,00 | x | 150 000,00 | 150 000,00 | 0,00 | 0,00 | 2 208 500,00 |
| 2021 | 40 617 400,00 | 38 219 800,00 | 0,00 | 0,00 | x | 120 000,00 | 120 000,00 | 0,00 | 0,00 | 2 397 600,00 |
| 2022 | 40 864 100,00 | 39 175 200,00 | 0,00 | 0,00 | x | 100 000,00 | 100 000,00 | 0,00 | 0,00 | 1 688 900,00 |
| 2023 | 43 537 000,00 | 40 154 500,00 | 0,00 | 0,00 | x | 30 000,00 | 30 000,00 | 0,00 | 0,00 | 3 382 500,00 |
| 2024 | 45 508 300,00 | 41 158 300,00 | 0,00 | 0,00 | x | 0,00 | 0,00 | 0,00 | 0,00 | 4 350 000,00 |
| 2025 | 46 687 200,00 | 42 187 200,00 | 0,00 | 0,00 | x | 0,00 | 0,00 | 0,00 | 0,00 | 4 500 000,00 |

4) W pozycji wykazuje się kwoty dla lat budżetowych 2013-2018.

| Wyszczególnienie | Wynik budżetu ^x | Przychody budżetu | z tego: | | | | | | | |
|------------------|----------------------------|-------------------------------|---|---|---|---|---|---|--|---|
| | | | Nadwyżka budżetowa z lat ubiegłych ^x | w tym: | Wolne środki, o których mowa w art. 217 ust.2 pkt 6 ustawy ^x | w tym: | Kredyty, pożyczki, emisja papierów wartościowych ^x | w tym: | Inne przychody niezwiązane z zaciągnięciem długu ^{5) x} | w tym: |
| | | | | na pokrycie deficytu budżetu ^x | | na pokrycie deficytu budżetu ^x | | na pokrycie deficytu budżetu ^x | | na pokrycie deficytu budżetu ^x |
| Lp | 3 | 4 | 4.1 | 4.1.1 | 4.2 | 4.2.1 | 4.3 | 4.3.1 | 4.4 | 4.4.1 |
| Formuła | [1] -[2] | [4.1] + [4.2] + [4.3] + [4.4] | | | | | | | | |
| 2016 | 2 400 000,00 | 500 000,00 | 0,00 | 0,00 | 0,00 | 0,00 | 500 000,00 | 0,00 | 0,00 | 0,00 |
| 2017 | 350 000,00 | 2 000 000,00 | 0,00 | 0,00 | 0,00 | 0,00 | 2 000 000,00 | 0,00 | 0,00 | 0,00 |
| 2018 | 100 000,00 | 2 300 000,00 | 0,00 | 0,00 | 0,00 | 0,00 | 2 300 000,00 | 0,00 | 0,00 | 0,00 |
| 2019 | 2 400 000,00 | 0,00 | 0,00 | 0,00 | 0,00 | 0,00 | 0,00 | 0,00 | 0,00 | 0,00 |
| 2020 | 1 700 000,00 | 0,00 | 0,00 | 0,00 | 0,00 | 0,00 | 0,00 | 0,00 | 0,00 | 0,00 |
| 2021 | 1 600 000,00 | 0,00 | 0,00 | 0,00 | 0,00 | 0,00 | 0,00 | 0,00 | 0,00 | 0,00 |
| 2022 | 2 400 000,00 | 0,00 | 0,00 | 0,00 | 0,00 | 0,00 | 0,00 | 0,00 | 0,00 | 0,00 |
| 2023 | 800 000,00 | 0,00 | 0,00 | 0,00 | 0,00 | 0,00 | 0,00 | 0,00 | 0,00 | 0,00 |
| 2024 | 0,00 | 0,00 | 0,00 | 0,00 | 0,00 | 0,00 | 0,00 | 0,00 | 0,00 | 0,00 |
| 2025 | 0,00 | 0,00 | 0,00 | 0,00 | 0,00 | 0,00 | 0,00 | 0,00 | 0,00 | 0,00 |

5) W pozycji wykazuje się w szczególności kwoty przychodów z tytułu prywatyzacji majątk oraz, spłaty pożyczek udzielonych ze środków jednostki.

| Wyszczególnienie | Rozchody budżetu ^x | z tego: | | | | | Inne rozchody niezwiązane ze spłatą długu |
|------------------|-------------------------------|--|---|--|--|---|---|
| | | Spłaty rat kapitałowych kredytów i pożyczek oraz wykup papierów wartościowych ^x | w tym: | | | w tym łączna kwota przypadających na dany rok kwot ustawowych wyłączeń z limitu spłaty zobowiązań, o którym mowa w art. 243 ustawy ^x | |
| | | | z tego: | | | | |
| | | | kwota przypadających na dany rok kwot ustawowych wyłączeń określonych w art. 243 ust. 3 ustawy ^x | kwota przypadających na dany rok kwot ustawowych wyłączeń określonych w art. 243 ust. 3a ustawy ^x | kwota przypadających na dany rok kwot ustawowych wyłączeń innych niż określone w art. 243 ustawy ⁶⁾ | | |
| Lp | 5 | 5.1 | 5.1.1 | 5.1.1.1 | 5.1.1.2 | 5.1.1.3 | 5.2 |
| Formuła | [5.1] + [5.2] | | [5.1.1.1] + [5.1.1.2] + [5.1.1.3] | | | | |
| 2016 | 2 900 000,00 | 2 900 000,00 | 0,00 | 0,00 | 0,00 | 0,00 | 0,00 |
| 2017 | 2 350 000,00 | 2 350 000,00 | 0,00 | 0,00 | 0,00 | 0,00 | 0,00 |
| 2018 | 2 400 000,00 | 2 400 000,00 | 0,00 | 0,00 | 0,00 | 0,00 | 0,00 |
| 2019 | 2 400 000,00 | 2 400 000,00 | 0,00 | 0,00 | 0,00 | 0,00 | 0,00 |
| 2020 | 1 700 000,00 | 1 700 000,00 | 0,00 | 0,00 | 0,00 | 0,00 | 0,00 |
| 2021 | 1 600 000,00 | 1 600 000,00 | 0,00 | 0,00 | 0,00 | 0,00 | 0,00 |
| 2022 | 2 400 000,00 | 2 400 000,00 | 0,00 | 0,00 | 0,00 | 0,00 | 0,00 |
| 2023 | 800 000,00 | 800 000,00 | 0,00 | 0,00 | 0,00 | 0,00 | 0,00 |
| 2024 | 0,00 | 0,00 | 0,00 | 0,00 | 0,00 | 0,00 | 0,00 |
| 2025 | 0,00 | 0,00 | 0,00 | 0,00 | 0,00 | 0,00 | 0,00 |

6) W pozycji wykazuje się w szczególności wyłączenia wynikające z art. 36 ustawy z dnia 7 grudnia 2012 r. o zmianie niektórych ustaw w związku z realizacją ustawy budżetowej (Dz.U. poz. 1456 oraz z 2013 r. poz. 1199) oraz kwoty wykupu obligacji przychodowych.

| Wyszczególnienie | Kwota długu ^x | Kwota zobowiązań wynikających z przejęcia przez jednostkę samorządu terytorialnego zobowiązań po likwidowanych i przekształcanych jednostkach zaliczanych do sektora finansów publicznych | Relacja zrównoważenia wydatków bieżących, o której mowa w art. 242 ustawy | |
|------------------|--------------------------|---|---|--|
| | | | Różnica między dochodami bieżącymi a wydatkami bieżącymi | Różnica między dochodami bieżącymi, skorygowanymi o środki ⁷⁾ a wydatkami bieżącymi, pomniejszonymi o wydatki ⁸⁾ |
| Lp | 6 | 7 | 8.1 | 8.2 |
| Formuła | | | [1.1] - [2.1] | [1.1] + [4.1] + [4.2] - ([2.1] - [2.1]) |
| 2016 | 9 350 000,00 | 0,00 | 3 572 899,54 | 3 572 899,54 |
| 2017 | 9 000 000,00 | 0,00 | 3 304 300,00 | 3 304 300,00 |
| 2018 | 8 900 000,00 | 0,00 | 3 387 000,00 | 3 387 000,00 |
| 2019 | 6 500 000,00 | 0,00 | 3 471 600,00 | 3 471 600,00 |
| 2020 | 4 800 000,00 | 0,00 | 3 558 500,00 | 3 558 500,00 |
| 2021 | 3 200 000,00 | 0,00 | 3 647 600,00 | 3 647 600,00 |
| 2022 | 800 000,00 | 0,00 | 3 738 900,00 | 3 738 900,00 |
| 2023 | 0,00 | 0,00 | 3 832 500,00 | 3 832 500,00 |
| 2024 | 0,00 | 0,00 | 4 000 000,00 | 4 000 000,00 |
| 2025 | 0,00 | 0,00 | 4 150 000,00 | 4 150 000,00 |

7) Skorygowanie o środki określone w przepisach dotyczy w szczególności powiększenia o nadwyżkę budżetową z lat ubiegłych, zgodnie z art. 242 ustawy.

8) Pomniejszenie wydatków bieżących, zgodnie z art. 36 ust. 1 pkt 1 ustawy z dnia 7 grudnia 2012 r. o zmianie niektórych ustaw w związku z realizacją ustawy budżetowej, dotyczy lat 2013-2015.

| Wyszczególnienie | Wskaźnik spłaty zobowiązań | | | | | | | | |
|------------------|---|---|--|--|---|---|---|---|--|
| | Wskaźnik planowanej łącznej kwoty spłaty zobowiązań, o której mowa w art. 243 ust. 1 ustawy do dochodów, bez uwzględnienia zobowiązań związku współtworzonego przez jednostkę samorządu terytorialnego i bez uwzględnienia ustawowych wyłączeń przypadających na dany rok. ^x | Wskaźnik planowanej łącznej kwoty spłaty zobowiązań, o której mowa w art. 243 ust. 1 ustawy do dochodów, bez uwzględnienia zobowiązań związku współtworzonego przez jednostkę samorządu terytorialnego, po uwzględnieniu ustawowych wyłączeń przypadających na dany rok. ^x | Kwota zobowiązań związku współtworzonego przez jednostkę samorządu terytorialnego przypadających do spłaty w danym roku budżetowym, podlegająca doliczeniu zgodnie z art. 244 ustawy | Wskaźnik planowanej łącznej kwoty spłaty zobowiązań, o której mowa w art. 243 ust. 1 ustawy do dochodów, po uwzględnieniu zobowiązań związku współtworzonego przez jednostkę samorządu terytorialnego oraz po uwzględnieniu ustawowych wyłączeń przypadających na dany rok. ^x | Wskaźnik dochodów bieżących powiększonych o dochody ze sprzedaży majątku oraz pomniejszonych o wydatki bieżące, do dochodów budżetu, ustalony dla danego roku (wskaźnik jednoroczny) ^x | Dopuszczalny wskaźnik spłaty zobowiązań określony w art. 243 ustawy, po uwzględnieniu ustawowych wyłączeń, ⁹⁾ obliczony w oparciu o plan 3 kwartału roku poprzedzającego pierwszy rok prognozy (wskaźnik ustalony w oparciu o średnią arytmetyczną z 3 poprzednich lat) ^x | Dopuszczalny wskaźnik spłaty zobowiązań określony w art. 243 ustawy, po uwzględnieniu ustawowych wyłączeń, obliczony w oparciu o wykonanie roku poprzedzającego pierwszy rok prognozy (wskaźnik ustalony w oparciu o średnią arytmetyczną z 3 poprzednich lat) ^x | Informacja o spełnieniu wskaźnika spłaty zobowiązań określonego w art. 243 ustawy, po uwzględnieniu zobowiązań związku współtworzonego przez jednostkę samorządu terytorialnego oraz po uwzględnieniu ustawowych wyłączeń, obliczonego w oparciu o plan 3 kwartałów roku poprzedzającego rok budżetowy ^x | Informacja o spełnieniu wskaźnika spłaty zobowiązań określonego w art. 243 ustawy, po uwzględnieniu zobowiązań związku współtworzonego przez jednostkę samorządu terytorialnego oraz po uwzględnieniu ustawowych wyłączeń, obliczonego w oparciu o wykonanie roku poprzedzającego rok budżetowy ^x |
| Lp | 9.1 | 9.2 | 9.3 | 9.4 | 9.5 | 9.6 | 9.6.1 | 9.7 | 9.7.1 |
| Formuła | $\frac{([2.1.1.] + [2.1.3.1.] + [5.1])}{[1]}$ | $\frac{([2.1.1.] - [2.1.1.1]) + ([2.1.3.1.] - [2.1.3.1.2]) + ([5.1] - [5.1.1])}{([1] - [5.1.1])}$ | | $\frac{([2.1.1.] - [2.1.1.1]) + ([2.1.3.1.] - [2.1.3.1.1]) + ([5.1] - [5.1.1]) + ([8.5] - [8.5.1])}{([1] - [5.1.1])}$ | $\frac{([1.1.] - [15.1.1]) + [1.2.1.] - ([2.1.] - [2.1.2])}{([15.1.1])}$ | średnia z trzech poprzednich lat [9.5] | średnia z trzech poprzednich lat [9.5] | [9.6] – [9.4] | [9.6.1] – [9.4] |
| 2016 | 8,33% | 8,33% | 0,00 | 8,33% | 0,11 | 10,87% | 12,03% | TAK | TAK |
| 2017 | 6,84% | 6,84% | 0,00 | 6,84% | 0,10 | 11,55% | 12,71% | TAK | TAK |
| 2018 | 6,81% | 6,81% | 0,00 | 6,81% | 0,10 | 10,26% | 11,42% | TAK | TAK |
| 2019 | 6,47% | 6,47% | 0,00 | 6,47% | 0,10 | 9,96% | 9,96% | TAK | TAK |
| 2020 | 4,49% | 4,49% | 0,00 | 4,49% | 0,09 | 9,53% | 9,53% | TAK | TAK |
| 2021 | 4,07% | 4,07% | 0,00 | 4,07% | 0,09 | 9,51% | 9,51% | TAK | TAK |
| 2022 | 5,78% | 5,78% | 0,00 | 5,78% | 0,09 | 9,49% | 9,49% | TAK | TAK |
| 2023 | 1,87% | 1,87% | 0,00 | 1,87% | 0,09 | 9,47% | 9,47% | TAK | TAK |
| 2024 | 0,00% | 0,00% | 0,00 | 0,00% | 0,10 | 9,45% | 9,45% | TAK | TAK |
| 2025 | 0,00% | 0,00% | 0,00 | 0,00% | 0,10 | 9,48% | 9,48% | TAK | TAK |

9) W pozycji wykazuje się w szczególności wyłączenia wynikające z art. 36 ustawy z dnia 7 grudnia 2012 r. o zmianie niektórych ustaw w związku z realizacją ustawy budżetowej oraz wyłączenia związane z emisją obligacji przychodowych. Identyczne wyłączenia dotyczą pozycji 9.6.1.

| Wyszczególnienie | Przeznaczenie prognozowanej nadwyżki budżetowej ¹⁰⁾ | w tym na: | | Informacje uzupełniające o wybranych rodzajach wydatków budżetowych | | | | | | |
|------------------|--|--|--|--|--|-----------|--------------|--|--|------------------------------------|
| | | Spłaty kredytów, pożyczek i wykup papierów wartościowych | Wydatki bieżące na wynagrodzenia i składki od nich naliczane | Wydatki związane z funkcjonowaniem organów jednostki samorządu terytorialnego ¹¹⁾ | Wydatki objęte limitem, o którym mowa w art. 226 ust. 3 pkt 4 ustawy | z tego: | | Wydatki inwestycyjne kontynuowane ¹²⁾ | Nowe wydatki inwestycyjne ¹³⁾ | Wydatki majątkowe w formie dotacji |
| | | | | | | bieżące | majątkowe | | | |
| Lp | 10 | 10.1 | 11.1 | 11.2 | 11.3 | 11.3.1 | 11.3.2 | 11.4 | 11.5 | 11.6 |
| Formuła | | | | | [11.3.1] + [11.3.2] | | | | | |
| 2016 | 2 400 000,00 | 2 400 000,00 | 15 724 848,72 | 3 367 415,72 | 635 225,05 | 75 225,05 | 560 000,00 | 560 000,00 | 1 150 899,54 | 45 000,00 |
| 2017 | 350 000,00 | 350 000,00 | 15 998 000,00 | 3 417 000,00 | 2 685 872,00 | 0,00 | 2 685 872,00 | 2 685 872,00 | 618 428,00 | 0,00 |
| 2018 | 100 000,00 | 100 000,00 | 16 398 000,00 | 3 503 000,00 | 3 000 000,00 | 0,00 | 3 000 000,00 | 3 000 000,00 | 637 000,00 | 0,00 |
| 2019 | 2 400 000,00 | 2 400 000,00 | 16 808 000,00 | 3 590 000,00 | 0,00 | 0,00 | 0,00 | 0,00 | 1 421 600,00 | 0,00 |
| 2020 | 1 700 000,00 | 1 700 000,00 | 17 229 000,00 | 3 680 000,00 | 0,00 | 0,00 | 0,00 | 0,00 | 2 208 500,00 | 0,00 |
| 2021 | 1 600 000,00 | 1 600 000,00 | 17 659 000,00 | 3 772 000,00 | 0,00 | 0,00 | 0,00 | 0,00 | 2 397 600,00 | 0,00 |
| 2022 | 2 400 000,00 | 2 400 000,00 | 18 101 000,00 | 3 866 000,00 | 0,00 | 0,00 | 0,00 | 0,00 | 1 688 900,00 | 0,00 |
| 2023 | 800 000,00 | 800 000,00 | 18 553 000,00 | 3 963 000,00 | 0,00 | 0,00 | 0,00 | 0,00 | 3 382 500,00 | 0,00 |
| 2024 | 0,00 | 0,00 | 19 017 000,00 | 4 062 000,00 | 4 350 000,00 | 0,00 | 4 350 000,00 | 4 350 000,00 | 0,00 | 0,00 |
| 2025 | 0,00 | 0,00 | 19 493 000,00 | 4 164 000,00 | 4 500 000,00 | 0,00 | 4 500 000,00 | 4 500 000,00 | 0,00 | 0,00 |

10) Przeznaczenie nadwyżki budżetowej, inne niż spłaty kredytów, pożyczek i wykup papierów wartościowych, wymaga określenia w objaśnieniach do wieloletniej prognozy finansowej.

11) W pozycji wykazuje się kwoty wydatków w ramach zadań własnych klasyfikowanych w dziale 750- Administracja publiczna w rozdziałach właściwych dla organów i urzędów jednostki samorządu terytorialnego (rozdziały od 75017 do 75023).

12) W pozycji wykazuje się wartość inwestycji rozpoczętych co najmniej w poprzednim roku budżetowym, którego dotyczy kolumna.

13) W pozycji wykazuje się wartość nowych inwestycji, które planuje się rozpocząć w roku, którego dotyczy kolumna.

| Wyszczególnienie | Finansowanie programów, projektów lub zadań realizowanych z udziałem środków, o których mowa w art. 5 ust. 1 pkt 2 i 3 ustawy | | | | | | | | |
|------------------|---|---|---|---|---|--|---|---|---|
| | Dochody bieżące na programy, projekty lub zadania finansowane z udziałem środków, o których mowa w art. 5 ust. 1 pkt 2 i 3 ustawy | w tym: | | Dochody majątkowe na programy, projekty lub zadania finansowane z udziałem środków, o których mowa w art. 5 ust. 1 pkt 2 i 3 ustawy | w tym: | | Wydatki bieżące na programy, projekty lub zadania finansowane z udziałem środków, o których mowa w art. 5 ust. 1 pkt 2 i 3 ustawy | w tym: | |
| | | środki określone w art. 5 ust. 1 pkt 2 ustawy | w tym: | | środki określone w art. 5 ust. 1 pkt 2 ustawy | w tym: | | finansowane środkami określonymi w art. 5 ust. 1 pkt 2 ustawy | Wydatki bieżące na realizację programu, projektu lub zadania wynikające wyłącznie z zawartych umów z podmiotem dysponującym środkami, o których mowa w art. 5 ust. 1 pkt 2 ustawy |
| | | | środki określone w art. 5 ust. 1 pkt 2 ustawy wynikające wyłącznie z zawartych umów na realizację programu, projektu lub zadania ¹⁴⁾ | | | środki określone w art. 5 ust. 1 pkt 2 ustawy wynikające wyłącznie z zawartych umów na realizację programu, projektu lub zadania | | | |
| Lp | 12.1 | 12.1.1 | 12.1.1.1 | 12.2 | 12.2.1 | 12.2.1.1 | 12.3 | 12.3.1 | 12.3.2 |
| Formuła | | | | | | | | | |
| 2016 | 50 150,10 | 50 150,10 | 50 150,10 | 0,00 | 0,00 | 0,00 | 75 225,05 | 50 150,00 | 50 150,00 |
| 2017 | 25 074,95 | 25 074,95 | 25 074,95 | 0,00 | 0,00 | 0,00 | 0,00 | 0,00 | 0,00 |
| 2018 | 0,00 | 0,00 | 0,00 | 0,00 | 0,00 | 0,00 | 0,00 | 0,00 | 0,00 |
| 2019 | 0,00 | 0,00 | 0,00 | 0,00 | 0,00 | 0,00 | 0,00 | 0,00 | 0,00 |
| 2020 | 0,00 | 0,00 | 0,00 | 0,00 | 0,00 | 0,00 | 0,00 | 0,00 | 0,00 |
| 2021 | 0,00 | 0,00 | 0,00 | 0,00 | 0,00 | 0,00 | 0,00 | 0,00 | 0,00 |
| 2022 | 0,00 | 0,00 | 0,00 | 0,00 | 0,00 | 0,00 | 0,00 | 0,00 | 0,00 |
| 2023 | 0,00 | 0,00 | 0,00 | 0,00 | 0,00 | 0,00 | 0,00 | 0,00 | 0,00 |
| 2024 | 0,00 | 0,00 | 0,00 | 0,00 | 0,00 | 0,00 | 0,00 | 0,00 | 0,00 |
| 2025 | 0,00 | 0,00 | 0,00 | 0,00 | 0,00 | 0,00 | 0,00 | 0,00 | 0,00 |

14) W pozycji 12.1.1.1, 12.2.1.1, 12.3.2, 12.4.2., 12.5.1, 12.6.1, 12.7.1 oraz 12.8.1. wykazuje się wyłącznie kwoty wynikające z umów na realizację programu, projektu lub zadania zawartych na dzień uchwalenia prognozy, a nieplanowanych do zawarcia w okresie prognozy.

| Wyszczególnienie | Wydatki majątkowe na programy, projekty lub zadania finansowane z udziałem środków, o których mowa w art. 5 ust. 1 pkt 2 i 3 ustawy | w tym: | Wydatki majątkowe na realizację programu, projektu lub zadania wynikające wyłącznie z zawartych umów z podmiotem dysponującym środkami, o których mowa w art. 5 ust. 1 pkt 2 ustawy | Wydatki na wkład krajowy w związku z umową na realizację programu, projektu lub zadania finansowanego z udziałem środków, o których mowa w art. 5 ust. 1 pkt 2 ustawy bez względu na stopień finansowania tymi środkami | w tym: | Wydatki na wkład krajowy w związku z zawartą po dniu 1 stycznia 2013 r. umową na realizację programu, projektu lub zadania finansowanego w co najmniej 60% środkami, o których mowa w art. 5 ust. 1 pkt 2 ustawy ¹⁵⁾ | w tym: | Przychody z tytułu kredytów, pożyczek, emisji papierów wartościowych powstające w związku z umową na realizację programu, projektu lub zadania finansowanego z udziałem środków, o których mowa w art. 5 ust. 1 pkt 2 ustawy bez względu na stopień finansowania tymi środkami | w tym: |
|------------------|---|---|---|---|--|---|--|--|--|
| | | finansowane środkami określonymi w art. 5 ust. 1 pkt 2 ustawy | | | w związku z już zawartą umową na realizację programu, projektu lub zadania | | w związku z już zawartą umową na realizację programu, projektu lub zadania | | w związku z już zawartą umową na realizację programu, projektu lub zadania |
| Lp | 12.4 | 12.4.1 | 12.4.2 | 12.5 | 12.5.1 | 12.6 | 12.6.1 | 12.7 | 12.7.1 |
| Formuła | | | | | | | | | |
| 2016 | 0,00 | 0,00 | 0,00 | 0,00 | 0,00 | 0,00 | 0,00 | 0,00 | 0,00 |
| 2017 | 0,00 | 0,00 | 0,00 | 0,00 | 0,00 | 0,00 | 0,00 | 0,00 | 0,00 |
| 2018 | 0,00 | 0,00 | 0,00 | 0,00 | 0,00 | 0,00 | 0,00 | 0,00 | 0,00 |
| 2019 | 0,00 | 0,00 | 0,00 | 0,00 | 0,00 | 0,00 | 0,00 | 0,00 | 0,00 |
| 2020 | 0,00 | 0,00 | 0,00 | 0,00 | 0,00 | 0,00 | 0,00 | 0,00 | 0,00 |
| 2021 | 0,00 | 0,00 | 0,00 | 0,00 | 0,00 | 0,00 | 0,00 | 0,00 | 0,00 |
| 2022 | 0,00 | 0,00 | 0,00 | 0,00 | 0,00 | 0,00 | 0,00 | 0,00 | 0,00 |
| 2023 | 0,00 | 0,00 | 0,00 | 0,00 | 0,00 | 0,00 | 0,00 | 0,00 | 0,00 |
| 2024 | 0,00 | 0,00 | 0,00 | 0,00 | 0,00 | 0,00 | 0,00 | 0,00 | 0,00 |
| 2025 | 0,00 | 0,00 | 0,00 | 0,00 | 0,00 | 0,00 | 0,00 | 0,00 | 0,00 |

15) Przez program, projekt lub zadanie finansowane w co najmniej 60% środkami, o których mowa w art. 5 ust. 1 pkt 2 ustawy, należy rozumieć także taki program, projekt lub zadanie przynoszące dochód, dla których poziom finansowania ze środków, o których mowa w art. 5 ust. 1 pkt 2 ustawy, ustala się po odliczeniu zdyskontowanego dochodu obliczanego zgodnie z przepisami Unii Europejskiej dotyczącymi takiego programu, projektu lub zadania.

| Wyszczególnienie | Kwoty dotyczące przejścia i spłaty zobowiązań po samodzielnych publicznych zakładach opieki zdrowotnej oraz pokrycia ujemnego wyniku | | | | | | | | |
|------------------|---|--|---|---|--|---|--|---|---|
| | Przychody z tytułu kredytów, pożyczek, emisji papierów wartościowych powstające w związku z zawartą po dniu 1 stycznia 2013 r. umową na realizację programu, projektu lub zadania finansowanego w co najmniej 60% środkami, o których mowa w art. 5 ust. 1 pkt 2 ustawy | w tym: w związku z już zawartą umową na realizację programu, projektu lub zadania | Kwota zobowiązań wynikających z przejścia przez jednostkę samorządu terytorialnego zobowiązań po likwidowanych i przekształcanych samodzielnych zakładach opieki zdrowotnej | Dochody budżetowe z tytułu dotacji celowej z budżetu państwa, o której mowa w art. 196 ustawy z dnia 15 kwietnia 2011 r. o działalności leczniczej (Dz. U. z 2013 r. poz. 217, z późn. zm.) | Wysokość zobowiązań podlegających umorzeniu, o którym mowa w art. 190 ustawy o działalności leczniczej | Wydatki na spłatę przejętych zobowiązań samodzielnego publicznego zakładu opieki zdrowotnej przekształconego na zasadach określonych w przepisach o działalności leczniczej | Wydatki na spłatę przejętych zobowiązań samodzielnego publicznego zakładu opieki zdrowotnej likwidowanego na zasadach określonych w przepisach o działalności leczniczej | Wydatki na spłatę zobowiązań samodzielnego publicznego zakładu opieki zdrowotnej przejętych do końca 2011 r. na podstawie przepisów o zakładach opieki zdrowotnej | Wydatki bieżące na pokrycie ujemnego wyniku finansowego samodzielnego publicznego zakładu opieki zdrowotnej |
| Lp | 12.8 | 12.8.1 | 13.1 | 13.2 | 13.3 | 13.4 | 13.5 | 13.6 | 13.7 |
| Formuła | | | | | | | | | |
| 2016 | 0,00 | 0,00 | 0,00 | 0,00 | 0,00 | 0,00 | 0,00 | 0,00 | 0,00 |
| 2017 | 0,00 | 0,00 | 0,00 | 0,00 | 0,00 | 0,00 | 0,00 | 0,00 | 0,00 |
| 2018 | 0,00 | 0,00 | 0,00 | 0,00 | 0,00 | 0,00 | 0,00 | 0,00 | 0,00 |
| 2019 | 0,00 | 0,00 | 0,00 | 0,00 | 0,00 | 0,00 | 0,00 | 0,00 | 0,00 |
| 2020 | 0,00 | 0,00 | 0,00 | 0,00 | 0,00 | 0,00 | 0,00 | 0,00 | 0,00 |
| 2021 | 0,00 | 0,00 | 0,00 | 0,00 | 0,00 | 0,00 | 0,00 | 0,00 | 0,00 |
| 2022 | 0,00 | 0,00 | 0,00 | 0,00 | 0,00 | 0,00 | 0,00 | 0,00 | 0,00 |
| 2023 | 0,00 | 0,00 | 0,00 | 0,00 | 0,00 | 0,00 | 0,00 | 0,00 | 0,00 |
| 2024 | 0,00 | 0,00 | 0,00 | 0,00 | 0,00 | 0,00 | 0,00 | 0,00 | 0,00 |
| 2025 | 0,00 | 0,00 | 0,00 | 0,00 | 0,00 | 0,00 | 0,00 | 0,00 | 0,00 |

| Wyszczególnienie | Dane uzupełniające o dług i jego spłacie | | | | | | |
|------------------|--|--|---|--|--|--|--|
| | Spłaty rat kapitałowych oraz wykup papierów wartościowych, o których mowa w pkt. 5.1., wynikające wyłącznie z tytułu zobowiązań już zaciągniętych ^x | Kwota długu, którego planowana spłata dokona się z wydatków ^x budżetu | Wydatki zmniejszające dług ^x | w tym: | | | Wynik operacji niekasowych wpływających na kwotę długu (m.in. umorzenia, różnice kursowe) |
| | | | | spłata zobowiązań wymagalnych z lat poprzednich, innych niż w poz. 14.3.3 ^x | związane z umowami zaliczanymi do tytułów dłużnych wliczanych do państwowego długu publicznego | wypłaty z tytułu wymagalnych poręczeń i gwarancji ^x | |
| Lp | 14.1 | 14.2 | 14.3 | 14.3.1 | 14.3.2 | 14.3.3 | 14.4 |
| Formuła | | | | | | | |
| 2016 | 2 900 000,00 | 0,00 | 0,00 | 0,00 | 0,00 | 0,00 | 0,00 |
| 2017 | 2 350 000,00 | 0,00 | 0,00 | 0,00 | 0,00 | 0,00 | 0,00 |
| 2018 | 2 400 000,00 | 0,00 | 0,00 | 0,00 | 0,00 | 0,00 | 0,00 |
| 2019 | 2 400 000,00 | 0,00 | 0,00 | 0,00 | 0,00 | 0,00 | 0,00 |
| 2020 | 1 700 000,00 | 0,00 | 0,00 | 0,00 | 0,00 | 0,00 | 0,00 |
| 2021 | 0,00 | 0,00 | 0,00 | 0,00 | 0,00 | 0,00 | 0,00 |
| 2022 | 0,00 | 0,00 | 0,00 | 0,00 | 0,00 | 0,00 | 0,00 |
| 2023 | 0,00 | 0,00 | 0,00 | 0,00 | 0,00 | 0,00 | 0,00 |
| 2024 | 0,00 | 0,00 | 0,00 | 0,00 | 0,00 | 0,00 | 0,00 |
| 2025 | 0,00 | 0,00 | 0,00 | 0,00 | 0,00 | 0,00 | 0,00 |

* Informacja o spełnieniu wskaźnika spłaty zobowiązań określonego w art. 243 ustawy po uwzględnieniu zobowiązań związku współtworzonego przez jednostkę samorządu terytorialnego, oraz po uwzględnieniu ustawowych wyłączeń zostanie automatycznie wygenerowana przez aplikację wskazaną przez Ministra Finansów, o której mowa w § 4 ust. 1 rozporządzenia Ministra Finansów z dnia 10 stycznia 2013 r. w sprawie wieloletniej prognozy finansowej jednostki samorządu terytorialnego (Dz U poz 86, z późn zm). Automatyczne wyliczenia danych na podstawie wartości historycznych i prognozowanych przez jednostkę samorządu terytorialnego dotyczą w szczególności także poz. 9.6.-9.6.1 i pozycji z sekcji nr 16.

** Należy wskazać jedną z następujących podstaw prawnych: art. 240a ust. 4 / art. 240a ust. 8 / art. 240b ustawy określającą procedurę jaką objęta jest jednostka samorządu terytorialnego.

x - pozycje oznaczone symbolem „x” sporządza się na okres, na który zaciągnięto oraz planuje się zaciągnąć zobowiązania dłużne (prognoza kwoty długu). Okres ten nie podlega wydłużeniu w sytuacji planowania wydatków z tytułu niewymagalnych poręczeń i gwarancji. W przypadku planowania wydatków z tytułu niewymagalnych poręczeń i gwarancji w okresie dłuższym niż okres, na który zaciągnięto oraz planuje się zaciągnąć zobowiązania dłużne, informację o wydatkach z tytułu niewymagalnych poręczeń i gwarancji, wykraczających poza wspomniany okres, należy zamieścić w objaśnieniach do wieloletniej prognozy finansowej. W przypadku, gdy kwoty wydatków wynikające z limitów wydatków n

16) Pozycje sekcji 15 są wykazywane wyłącznie przez jednostki samorządu terytorialnego emitujące obligacje pochodowe.

17) Pozycje sekcji 16 wykazują wyłącznie jednostki objęte procedurą wynikającą z art. 240a lub art. 240b ustawy

Objaśnienia przyjętych wartości do Wieloletniej Prognozy Finansowej na lata 2016- 2025

Zmiany w Wieloletniej Prognozie Finansowej Gminy i Miasta Witkowo na lata 2016-2025 wynikają z wprowadzenia zmian w budżecie na 2016 rok w zakresie:

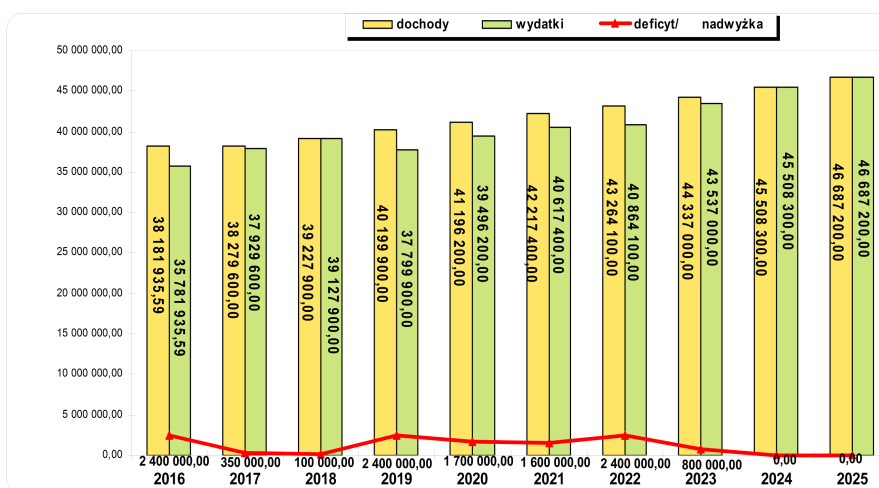
- dochody ogółem kwota 38.181.935,59 zł,
- dochody bieżące kwota 37.598.935,59 zł,
- dochody majątkowe kwota 583.000,00 zł,
- wydatki ogółem kwota 35.781.935,59 zł,
- zmniejszenia wydatków bieżących do kwoty 34.026.036,05 zł,
- zwiększenia wydatków majątkowych do kwoty 1.755.899,54 zł,

W okresie od 2016 roku do 2023 roku budżet gminy rozliczony jest nadwyżką budżetu, która wynosi w 2016 roku 2.400.000,00 zł, w 2017 roku - 350.000,00 zł, w 2018 roku - 100.000,00 zł, w 2019 roku - 2.400.000,00 zł, w 2020 roku - 1.700.000,00 zł, w 2021 roku - 1.600.000,00 zł, w 2022 roku - 2.400.000,00 zł oraz w 2023 roku - 800.000,00 zł. Nadwyżka budżetu przeznaczona będzie na spłatę zaciągniętych zobowiązań finansowych z tytułu kredytów.

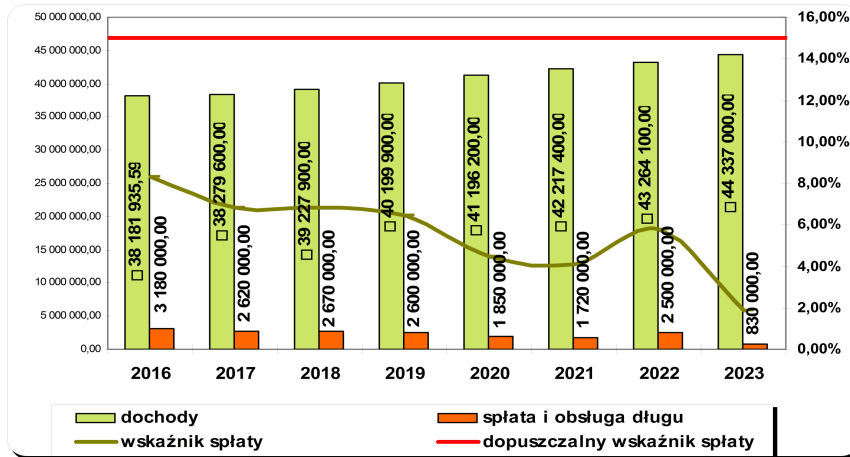
Prognozuje się zaciągnięcie kredytów bankowych w następujących wielkościach: w 2016 roku na kwotę 500.000,00 zł, w 2017 roku na kwotę 2.000.000,00 zł oraz w 2018 roku na kwotę 2.300.000,00 zł.

W 2024 oraz w 2025 roku wszystkie wydatki finansowane będą wyłącznie z dochodów budżetowych. W tym okresie czasu nie przewiduje się rozchodów z tytułu spłaty rat kapitałowych kredytów oraz nie będą zaciągane dalsze zobowiązania finansowe. Kwota wydatków budżetowych równoważy kwotę dochodów budżetowych.

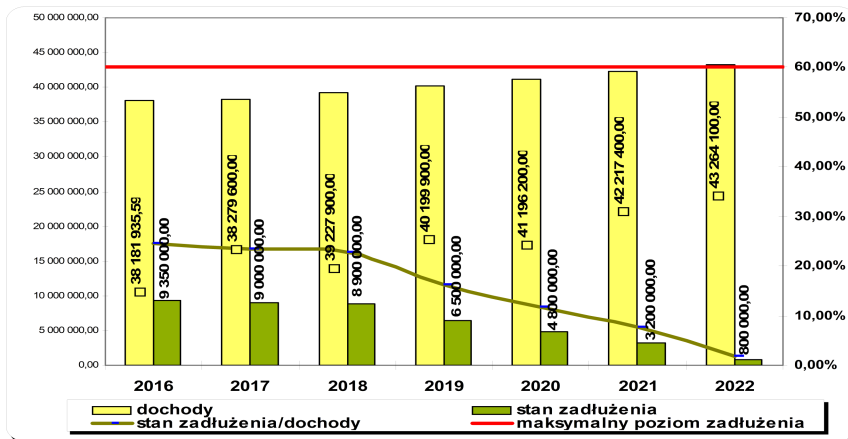
Prognoza budżetu Gminy i Miasta Witkowo na lata 2016 – 2025



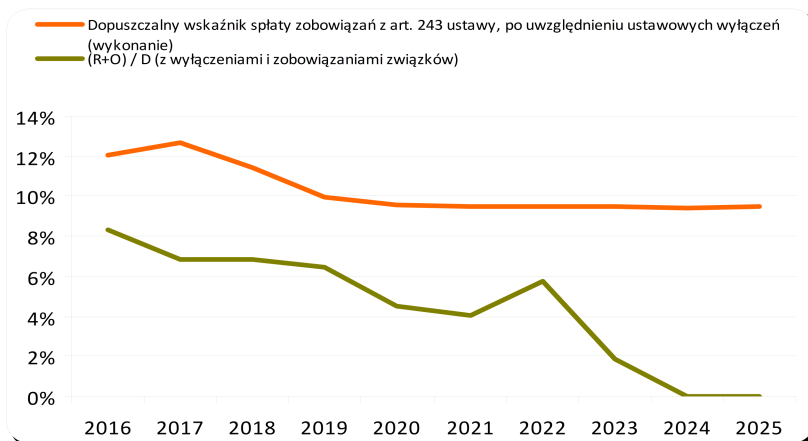
**Spełnienie wymogów określonych w art. 169 ust.1 upf z 2005 roku
Wskaźnik planowanej łącznej kwoty spłaty zobowiązań do dochodów ogółem**



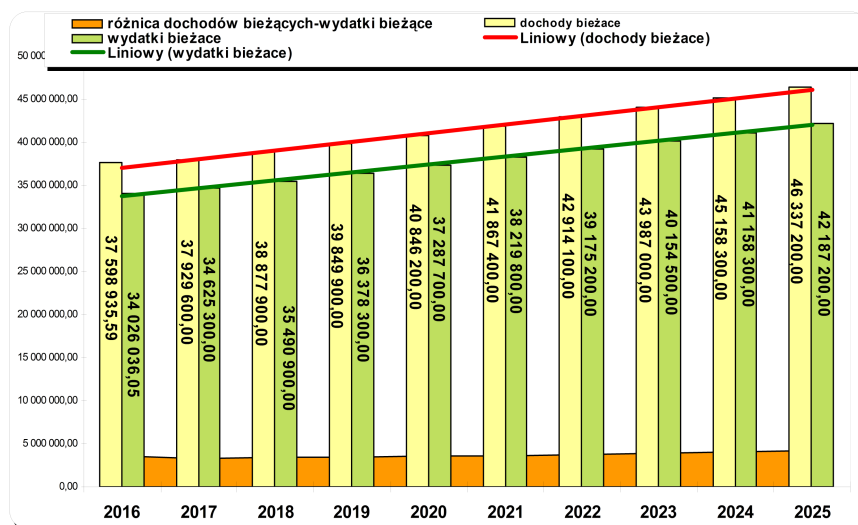
**Spełnienie wymogów określonych w art.170 upf z 2005 roku
Wskaźnik zadłużenia do dochodów ogółem.**



**Spełnienie wymogów określonych w art.243 ustawy o finansach publicznych z 2009 roku
Dopuszczalny wskaźnik spłaty zobowiązań do dochodów ogółem**



Relacja zrównoważenia wydatków bieżących, o których mowa w art. 242 ustawy o finansach publicznych z 2009 roku



Relacja wydatków majątkowych, spłat rat kapitałowych kredytów do różnicy pomiędzy dochodami bieżącymi a wydatkami bieżącymi

